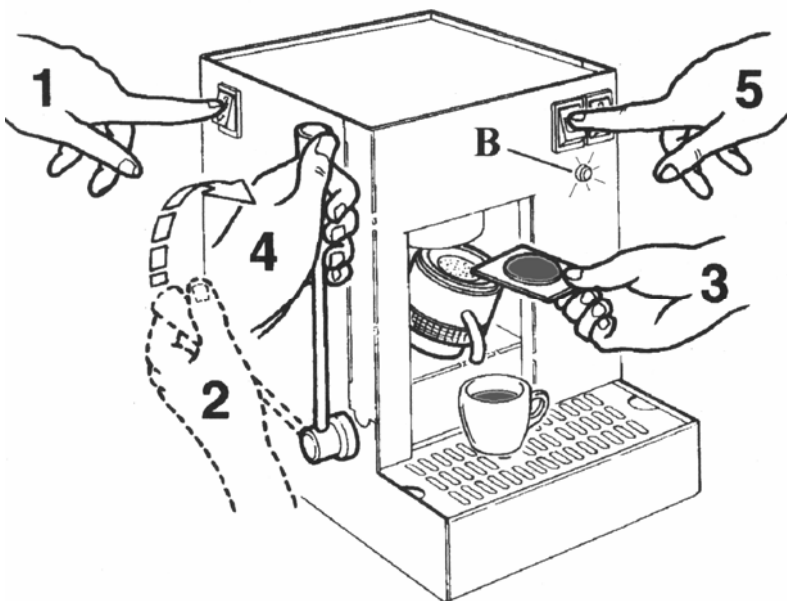




Gebruiksaanwijzing Euromatik Little Classic

Installatie

Wanneer u de stekker in het (geaarde) stop-kontakt heeft gestoken, drukt u de hoofdschakelaar (1) in. Aan de voorkant begint lampje B te branden, ten teken dat de machine aan het opwarmen is. Dit geeft u de tijd om de watertank te spoelen en te vullen en de kopjes ondersteboven op de machine te plaatsen. Als lampje B uit is, sluit u de servinghouder (2-4) en laat u wat water doorlopen om ervoor te zorgen dat alles schoon is.



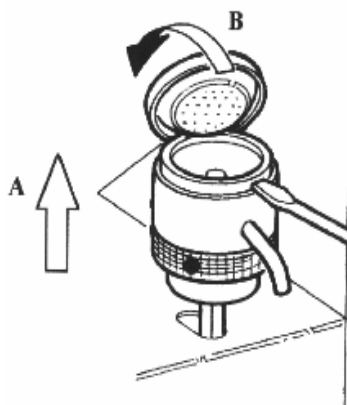
Easy Serving Espresso

U plaatst nu de serving met *de het watermerk "illy" naar boven* op de servinghouder (3) en sluit de kop (2-4). Vanaf medio 2006 is de rode opdruk op de onderzijde van de serving vervangen door een watermerk "illy" op de bovenzijde van de serving. Zet een kopje onder de uitloop en schakel de pomp in (5). Als het gewenste volume bereikt is schakelt u de pomp uit (5) en zie hier, een *perfecte espresso!*

Tips voor gebruik en onderhoud

Voor o.a. het schoonhouden van de machine hebben wij nog enkele nuttige tips.
Makkelijker kan het niet!

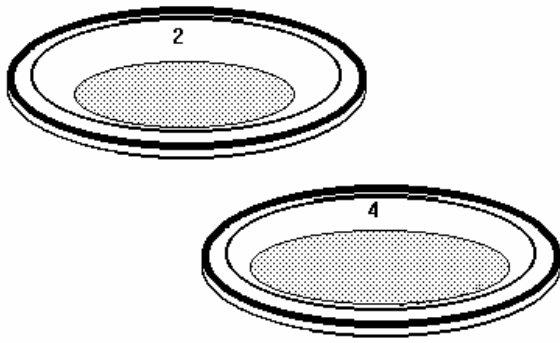
- Verwijder direct na gebruik de serving en sluit de kop, zo blijft het geheel lekker warm.
- Reinig regelmatig het servingfilter met een schuurspons, dan krijgt koffieaanslag niet de kans uw voortreffelijke espresso te bederven. Met behulp van een schroevendraaier en afbeelding 4 (B) kan het filter verwijderd worden.
- Gebruikt u uw Euromatik in een gebied met hard water, dan doet u er goed aan uw machine zeer regelmatig te ontkalken (als u twijfelt: bel ons voor advies!).
- Reinig 1 maal per week de servingkop (deze mag in de afwas). Wanneer de servingkop open is, kunt u het witte gedeelte simpel omhoog en eruit halen. Zie afbeelding 4 (A) voor het verwijderen van de servingkop.
- Reinig regelmatig de watertank, zo heeft u altijd vers water.
- Laat de machine eens in de twee jaar servicen door Epressissimo. Het verlengt de levensduur van de machine, goed besteed geld dus.
- Zet uw espressokopjes niet in de kast, maar zet ze ondersteboven op de machine. Dat is niet alleen een leuk gezicht, maar zo blijven de kopjes bovendien warm.



Bij de Euromatik Little treft u twee filters aan (zie de afbeelding hieronder). Het verschil tussen de twee filters zit hem in het aantal “doorloopgaatjes”. Hoe meer gaatjes er in een filter zitten hoe sneller het water door de serving stroomt.

U houdt de filters uit elkaar door de cijfers 2 en 4 die ingestansd zijn in de binnenrand. Filter 2 is klein, filter 4 groot.

U krijgt de mooiste kop koffie door als vuistregel te hanteren dat het water tussen de 20 en dertig seconden door de serving mag stromen om het door u gewenste formaat kop(je) te vullen. Voor een kleine espresso gebruikt u dus de kleine filter en als u een grotere kop koffie wilt zetten (caffè lungo) gebruikt u het viertje.



Garantievoorwaarden

Op uw Euromatik Little geven wij garantie tot een jaar na aankoopdatum. Het garantiebewijs en/of betalingsbewijs zijn de geldige documenten daarvoor.

Onder garantie verstaan wij het kosteloos repareren van uw Euromatik Little en het vervangen van onderdelen die een fabricagefout blijken te hebben.

Als uw Euromatik niet te repareren is, zullen wij deze vervangen. De garantie van het nieuwe apparaat is geldig tot de vervaldatum van de oorspronkelijke overeenkomst.

Wat valt er niet onder de garantie

Defecten die optreden ten gevolge van nalatigheid (het niet lezen van de gebruiksaanwijzing kan daarvan een oorzaak zijn!), een verkeerde installatie van het apparaat of door onderhoud verricht door derden geven geen recht op garantie. Ook transportschade en defecten die niet als fabricagefout herkend worden, vallen niet onder de garantie.

Wij kunnen niet aansprakelijk gesteld worden voor schade aan personen, zaken of huisdieren als gevolg van het niet naleven van de gebruiksaanwijzing.

Transportkosten van en naar onze Technische Dienst zijn altijd voor de rekening van de klant.

Technische gegevens en afmetingen

Spanning	220V 50 Hz
Maximaal vermogen	1100 W
Inhoud Waterreservoir	2 liter
Hoogte	27 cm
Breedte	24 cm
Diepte	29 cm
Netto gewicht	8,5 kg

Voor service en onderhoud:

Espressissimo
Technische Dienst
Frederikstraat 72, 2514 LM Den Haag
Tel. 070-364.15.40